



ET-RPI START KIT-40 (P-ET-A-00533)*** 310.-**

บอร์ด ET-RPI START KIT-40 เป็นบอร์ดที่ถูกออกแบบมาใช้งานร่วมกับบอร์ด RASPBERRY PI เพื่อต่อใช้ทดลองวงจรต่างๆ ได้โดยสะดวก

คุณสมบัติของบอร์ด **ET-RPI START KIT-40**



- ออกแบบมาใช้งานกับบอร์ด RASPBERRY PI รุ่นที่มีหัว I/O 40 PIN เช่น PI MODEDEL A+, PI MODEL B+, PI2 MODEL B
- หัวต่อ 40 PIN จากบอร์ด RASPBERRY PI จะถูกเปลี่ยนให้เป็นหัวในแบบตัวผู้ HEADER และแบบตัวเมีย HEADER ในแบบ 25PIN และ 8 PIN พร้อมพิมพ์ชื่อของ PIN/I/O นั้น สะดวกในการเลือกนำไปต่อใช้งาน
- มี I/O ในแบบง่ายให้ใช้ทดลอง
 - 4 SW. แบบกดติดลอยดับ พร้อมหัวต่อ
 - 4 LED ขนาด 3 mm. พร้อมหัวต่อ
 - 1 MINI BUZZER พร้อมหัวต่อ
- หัวต่อ POWER จากนอกบอร์ด 5V และ 3.3V
- ขนาด PCB 15.3 x 9 cm.
- ในชุด **ET-RPI START KIT-40 ...** ประกอบด้วย
 1. ตัวบอร์ด ET-RPI START KIT-40
 2. สายแพร 40PIN CON2 ยาว 10 cm.
 3. เอกสารวงจร



ET-RPI START KIT-40 ต่อใช้งานร่วมกับบอร์ด RASPBERRY PI

PI-CONV 40T (A-CO-A-00292)*** 100.-**

บอร์ด PI-CONV 40T เป็นบอร์ด CONVERT หัวต่อ 40 PIN ที่เป็น I/O PIN ในบอร์ด RASPBERRY PI รุ่นที่เป็น 40 PIN เช่น PI MODEL A+, PI MODEL B+, PI2 MODEL B ให้เป็นหัวต่อแบบ 40 PIN HEADER ตัวผู้ พร้อมพิมพ์ชื่อ I/O ที่ PCB ใช้ต่อเข้ากับ PROJECT BOARD ใช้ในการทดลองต่างๆ (ในการต่อจากบอร์ด RASPBERRY PI 40 PIN ต้องใช้สายแพร 40 PIN ในการต่อด้วย ไม่มีให้ในชุด)



การต่อ PI-CONV 40T เข้ากับบอร์ด Raspberry Pi และ PROJECT BOARD

OPTION สายแพรหัวท้าย 40 PIN ที่ต้องซื้อเพิ่ม

- สายแพร 40PIN CON2 10CM. (P-CB-A-00036) * 55.-
- สายแพร 40PIN CON2 20CM. (P-CB-A-00037) * 65.-
- สายแพร 40PIN CON2 30CM. (P-CB-A-00038) * 75.-

