



CONV RJ11-F2F (A-CO-P-00033) * 120.-




เป็นตัว CONVERT ขั้ว RJ11 (6 PIN) ตัวเมีย ออกเป็นขั้ว RJ11 ตัวเมีย 2 ตัว โดยขาทุกขาของ RJ11 จำนวน 6 ขา ต่อถึงกันหมด อาจจะใช้กับการต่อกระจาย PORT I2C ของบอร์ด ET-ESP8266-RS485 หรือบอร์ด ET-MEGA32U4-RS485 ก็ได้

CONV RJ45-F2F (A-CO-P-00032) * 120.-




เป็นตัว CONVERT ขั้ว RJ45 (8 PIN) ตัวเมีย ออกเป็นขั้ว RJ45 ตัวเมีย 2 ตัว โดยขาทุกขาของ RJ45 จำนวน 8 ขา ต่อถึงกันทั้งหมด อาจจะใช้ต่อกระจาย PORT RS485 ของบอร์ด ET-ESP8266-RS485 หรือ บอร์ด ET-MEGA32U4-RS485 ก็ได้

PCB RULER 15CM MAKERS (A-PC-E-00620) * 45.-



ด้านที่ 1



ด้านที่ 2

เป็น PCB MAKERS ตัวอุปกรณ์ต่างๆ ให้ดูขนาดของตัวอุปกรณ์ SMD ขนาดต่างๆ, ขนาดตัวอย่างรูเจาะ, ขนาดลายเส้น เป็น PCB ชุบทอง ขนาด PCB 15 x 2.5 cm.