

**DM-S0090D-R-360 (A-MO-M-00161)**
**\* 120.-**


เป็น SERVO MOTOR ขนาดเล็ก หมุนได้ 360 องศา แบบหมุนรอบตัวได้  
 สั่งหมุนซ้าย หมุนขวา และหยุดได้เลยไม่ต้อง MODIFY เหมาะ ไปได้เป็นล้อรถ  
 ล้อหุ่นยนต์ต่างๆ ใช้ I/O สัญญาณให้ทำงานเพียงเส้นเดียว

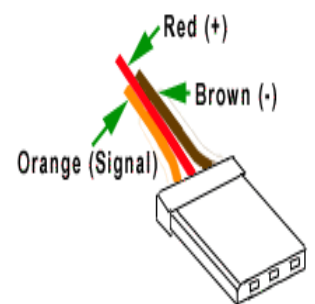
- ขนาด 22.9 x 12 x 22.5 mm.
- น้ำหนัก 9 g. • ใช้กับไฟ 4.8V - 6VDC
- SPEED 0.10 sec/60 DEGREES (4.8V)
- STALL TORQUE : 1.5 kg.cm (4.8V)
- PWM หมุนซ้าย น้อยกว่า 1.5ms, MAX SPEED 1ms
- PWM หมุนขวา มากกว่า 1.5ms, MAX SPEED 2ms
- PWM หยุด 1.5ms
- MAX SPEED 81 RPM

**WHEEL SERVO 5.6CM (A-MO-M-00160)**
**\* 69.-**

เป็นชุดล้อพร้อมยางยึดกับล้อ ขนาดล้อพร้อมยาง เส้นผ่านศูนย์กลาง 5.6 cm. ออกแบบมาให้ต่อเข้ากับ SERVO MOTOR  
 รุ่น DM-S009D-R-360 หรือรุ่น SG90 ได้โดยตรง



=



- WHEEL SERVO 5.6CM ต่อเข้ากับ SERVO MOTOR DM-S0090D-R-360

**MG996R SERVO MOTOR 360 (A-MO-M-00166)****\* 350.-**

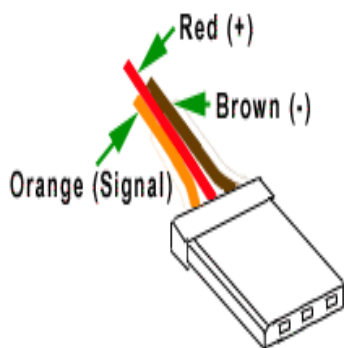
เป็น SERVO MOTOR รุ่น MG996R แบบหมุนรอบตัวได้ 360 องศา สั่งหมุนซ้าย หมุนขวา และหยุด เหมาะสำหรับทำเป็น MOTOR หมุนลอรถ, เฟืองเป็นเฟืองโลหะ



- MG996R HIGHTORQUE METAL GEAR
- DUAL BALL BEARING SERVO MOTOR
- WEIGHT : 55 g.
- STALL TORQUE : 9.4 kg/cm (4.8V), 11kg/cm (6V)
- OPERATING VOLTAGE : 4.8V TO 7.2V
- STALL CURRENT : 2.5A (6V)
- DIMENSION : 40.7 x 19.7 x 42.5 mm.
- OPERATING SPEED : 0.17 s/60° (4.8V) / 0.14 s/60° (6V)
- RUNNING CURRENT : 500 mA - 900 mA (6V)
- SERVO PLUG : JR TYPE
- PWM หมุนซ้าย มากกว่า 1.5ms, MAX SPEED 2ms
- PWM หมุนขวา น้อยกว่า 1.5ms, MAX SPEED 1ms
- PWM หยุด 1.5ms
- MAX SPEED 42 RPM

**R-WHEEL SERVO (A-MO-M-00022)****\* 100.-**

R-WHEEL SERVO ชุดล้อพร้อมยางอย่างดี ขึ้นรูปด้วยการฉีดพลาสติก ขนาดล้อเส้นผ่านศูนย์กลาง 6.7 cm. ออกแบบมาให้ต่อกับตัว SERVO MOTOR รุ่น MG996R, S03N, S03T



- WHEEL SERVO 5.6CM ต่อเข้ากับ SERVO MOTOR MG996R SERVO MOTOR 360


## W420 BALL WHEEL (A-MO-M-00157)

\* 50.-



W420 BALL WHEEL เป็นชุดล้อหน้า ส่วนล้อเป็นโลหะกลม พร้อมตัวฐานยึดพลาสติก รูยึดสองรู

- ขนาด 50.4 x 24.4 x 20 mm.
- ขนาดรูยึดสองรู ใช้ยึดกับฐานต่างๆ ระยะห่าง 40 mm.
- ขนาดลูกโลหะเหล็ก เส้นผ่านศูนย์กลาง 15 mm., หนักรวม 17.7 g.



- ตัวอย่างการติดตั้งเป็นล้อหน้าหุ่นยนต์

## MOUNT SERVO SG90 (A-MO-M-00165)

\* 20.-



MOUNT SERVO SG90 เป็นแผ่นพลาสติกตัดขึ้นรูปให้สามารถติดตั้ง SERVO MOTOR รุ่น SG90, DM-S0090D-R-360 พร้อมตัวน็อตยึด 4 ชุด ใช้ยึดตัว SERVO เข้ากับฐาน หรือกล่องต่างๆ อีกที

- DIMENSION : 34.3 x 36.5 x 2.8 mm.



- ตัวอย่างการติดตั้ง MOUNT SERVO SG90 เข้ากับ DM-S0090D-R-360 SERVO MOTOR